

# EJECUCION TERRITORIAL

*“Buscando criterios”*

# Consideraciones generales

Perfil político

Perfil económico

Perfil legal

Perfil social

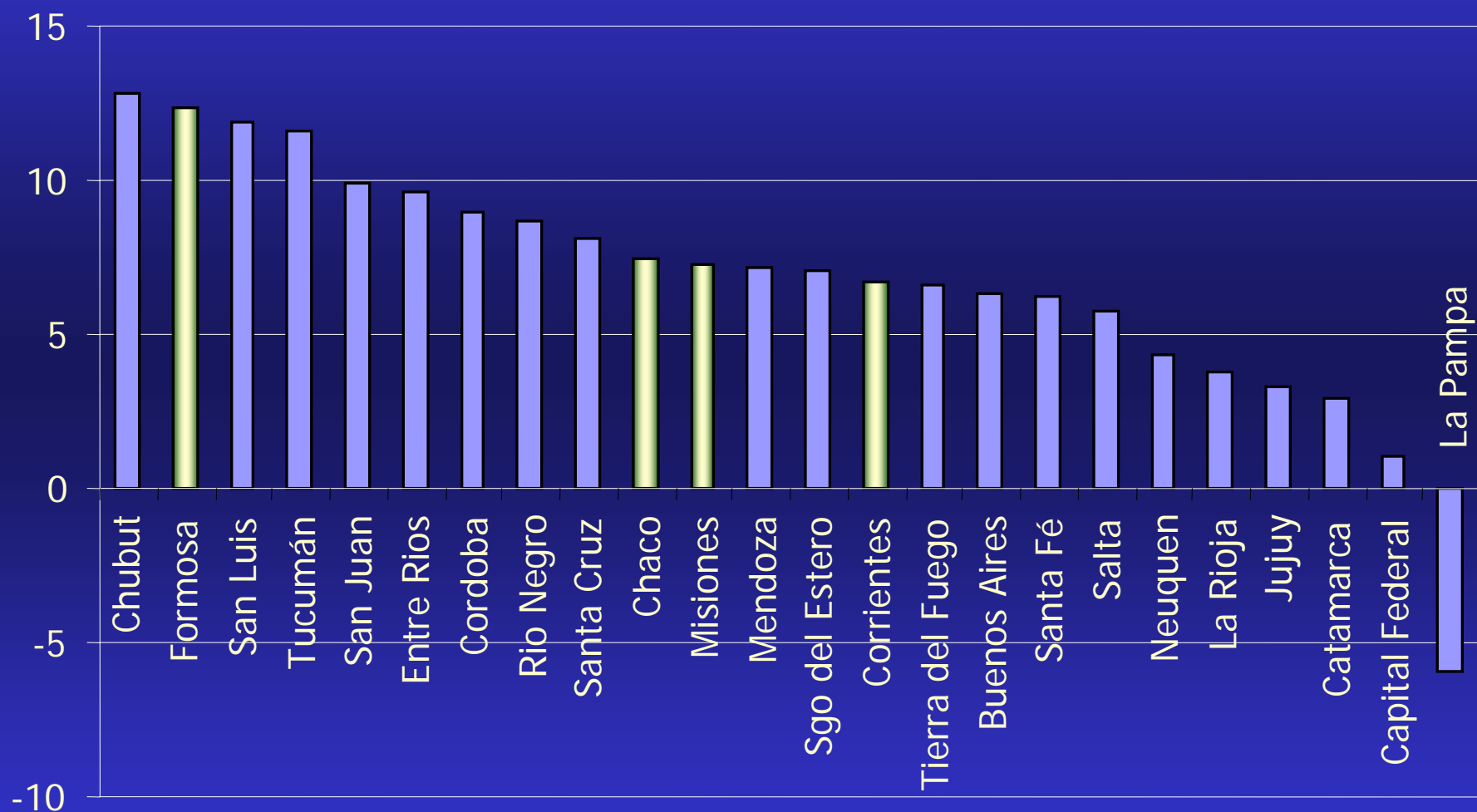
Perfil ético

*¿Puede considerarse ético un presupuesto que no defienda la justicia redistributiva?*

# Criterios Presupuestarios

1. Programación
2. Universalidad
3. Unidad

## *"EJECUCIÓN TERRITORIAL 2004-2005"* (Variación real)



## ***"EJECUCIÓN GEOGRÁFICA PER CAPITA"***

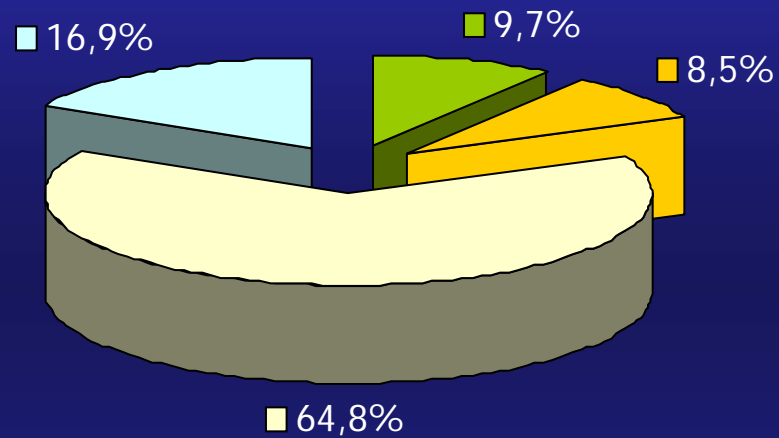
<b>1</b>	Capital Federal	7773	<b>13</b>	Neuquén	1383
<b>2</b>	Santa Cruz	4048	<b>14</b>	<b>Formosa</b>	<b>1321</b>
<b>3</b>	La Rioja	2931	<b>15</b>	Santa Fé	1263
<b>4</b>	T. del Fuego	2594	<b>16</b>	Salta	1232
<b>5</b>	Catamarca	2319	<b>17</b>	Tucumán	1215
<b>6</b>	La Pampa	1989	<b>18</b>	Córdoba	1184
<b>7</b>	San Juan	1787	<b>19</b>	Entre Ríos	1166
<b>8</b>	Chubut	1690	<b>20</b>	Mendoza	1156
<b>9</b>	San Luis	1607	<b>21</b>	Buenos Aires	1 066
<b>10</b>	Sgo del Estero	1545	<b>22</b>	<b>Corrientes</b>	<b>1 050</b>
<b>11</b>	Río Negro	1524	<b>23</b>	<b>Chaco</b>	<b>1 029</b>
<b>12</b>	Jujuy	1430	<b>24</b>	<b>Misiones</b>	<b>949</b>

## ***“EJECUCIÓN GEOGRÁFICA - IDH”***

	<b>INVERSIÓN</b>	<b>IDH</b>
<b>REGIÓN CENTRO</b>	58 %	0.65
<b>PATAGONIA</b>	20,43 %	0.55
<b>CUYO</b>	6,02 %	0.49
<b>NOA</b>	10,11 %	0.34
<b>NEA</b>	5,44 %	0.25

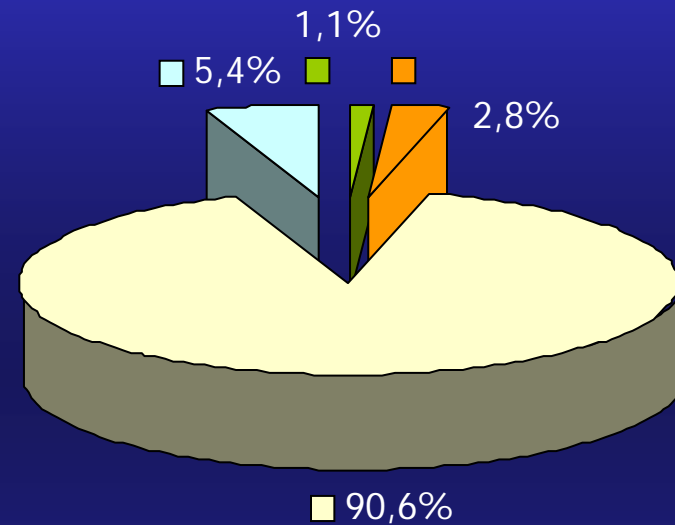
# "COMPARACIÓN DEL GASTO POR FINALIDAD"

## PATAGONIA



- ADMINISTRACION GUBERNAMENTAL
- SERVICIOS SOCIALES

## NEA



- SERVICIOS DE DEFENSA Y SEGURIDAD
- SERVICIOS ECONOMICOS

# Conclusiones

- Regionalización
- Criterios
- Perfiles